


電磁弁の清掃




工具を用意しましょう




ナットを4個外し下方へ
そっと降ろします

落とさないよう注意



弁の全体
*小さなバネを無く
さないように



分解できました
部品はこれだけです

元に戻します
*バネがまっすぐ
入るように注意し
てください



綿棒などで
溝を清掃して
下さい