

新商品 粘着式捕虫器

ムシボン SINCE 1975 衛生環境を先取る Ben Hor

HACCP対応商品
モニタリングに最適

MP-2300シリーズ

MP-2300・DXA・DXB・SDX・DXAA

白を基調にした清潔感あるフォルムで、
設置場所を選びません。



※写真はMP-2300



スライドボタンの採用により
カバーの**脱着が簡単**です。

2ヶ所のボタンをスライドさせるだけで前面カバーを開くことができます。捕虫紙やランプの交換がカンタンで、メンテナンスが手軽になりました。



全面プラスチックで
ステンスタイプに比べて**25%軽量**。

モダンなデザインの樹脂軽量タイプ。本体重量は1.8kgでステンスタイプより25%軽量、ホコリのつきにくいスリム型です。

国産インバータ方式の採用で
消費電力**18%削減**。

インバータ方式採用により、従来比18%の省エネを達成し、紫外線出力も5%アップしました。

こんな場所でお使いいただけます

各種工場

食品工場、医薬品工場、
製紙工場、化学工場、
プラスチック工場、印刷工場、
フィルム工場、塗装工場

厨房

レストラン、喫茶店、
ファーストフード、
病院、ホテル、
惣菜弁当店

バックヤード

スーパーマーケット、
コンビニエンスストア、
ベーカリー、
精肉店、鮮魚店

MP-2300は、抜群の捕虫効果、衛生的で安心安全設計のムシボンシリーズの製品ラインナップです。

新商品

ムシポン SINCE 1975

MP-2300 シリーズ

機能性とデザイン性を兼ね備え、
工場・店舗どちらでも使えます。
軽量で捕虫力が抜群です！

商品価格には、消費税は含まれておりません。




MP-2300 29,800円
(税抜価格)

両面誘引型・目隠しなし
MP-2300シリーズの標準タイプです。

**MP-2300
DXA**

31,800円
(税抜価格)



両面誘引型・片面目隠しあり

表面側からは捕虫紙に付着した虫が見えないので、人目を気にしなくてよいタイプです。




**MP-2300
DXB**

32,800円
(税抜価格)




片面誘引型・目隠しなし

裏面は完全遮蔽されており、ランプの光が外に漏れず窓際などに余計な虫を誘わないタイプです。



**MP-2300
DXAA**

33,800円
(税抜価格)




両面誘引型・両面目隠しあり

両面とも捕虫紙に付着した虫が見えず、設置場所を選ばないタイプです。




**MP-2300
SDX**

34,800円
(税抜価格)



片面誘引型・目隠しあり

表面から捕虫紙に付着した虫が見えず、裏面は完全遮蔽されているタイプです。



ムシポンMP-2300シリーズの仕様

品名	MP-2300	MP-2300DXA	MP-2300DXB	MP-2300DXAA	MP-2300SDX
誘引方式	両面誘引		片面誘引	両面誘引	片面誘引
捕虫紙目隠し	なし	片面目隠し	なし	両面目隠し	片面目隠し
電源	100V				
誘虫ランプ	ムシポン専用ランプ (FL20SS・BL/18-MP)・1灯 (18W)				
寸法	横710×奥行75×高さ250mm				
重量	約1.8kg	約1.9kg	約1.95kg	約2.05kg	約2.1kg
有効面積	30~50㎡				
付属品	捕虫紙S-20 (5個入) 1箱、チェーン (5鈎付) 2本 ほか				

※このカタログに記載してある製品仕様は、事前の予告なく変更する場合がございます。※有効面積は、対象となる昆虫の種類、周囲の環境や設置場所により異なります。

特殊仕様

- AIB仕様 (飛散防止ランプ仕様)
- 200V電源電圧に対応可
- 海外電源電圧にも対応可
- 電源コード長さ変更可

設置場所の状況に応じて電源コードの長さをご指定いただけます。
※特殊仕様品は別途料金がかかります。お問い合わせください。
※その他のご要望にも対応しております。まずはご相談ください。

強力な粘着捕獲力

ムシポン捕虫紙は虫を捕獲するのに最適な樹脂配合で製造されています。剥離紙タイプの一般的な虫とり紙に比べて

約2倍の捕獲力です。
※当社比、日本環境衛生センター調べ。

切れにくくなりました。
ムシポン捕虫紙は、紙の引っ張り強度を大幅に強化し、非常に切れにくくなっています。



★捕虫紙 S-20
(1箱5個入)



1,500円 (税抜価格)

ムシポンMP-2300シリーズのオプション

壁掛金具



壁面にすっきりと設置できます。
オープン価格

効果的な使い方

- 1.5~2mの適切な高さで設置します
 - 24時間点灯させます
 - 誘虫灯の光が外にもれないようにします
 - 捕虫紙は1ヶ月に一度、定期的に変換します
 - ランプは約半年に一度交換します
- 詳しくは、弊社もしくは販売代理店にお問い合わせください。



- ご使用前に、取扱説明書をよくお読みのうえ、正しくご使用ください。

ご注意 ● 表示している正しい電源・電圧でお使いください。

技術と安心の捕虫器専門メーカー

ベンハーはかり株式会社

〒501-6121 岐阜県岐阜市柳津町上佐波西1-168
TEL.058-279-1181 FAX.058-279-1183
URL <http://www.benhar.co.jp>

醸造機械・酒具

有限会社 **村上商店**

〒920-0902 金沢市尾張町2丁目7番12号
TEL076-221-4023 FAX076-221-4089